




วิธีรวมเบอร์เพื่อรับสิทธิ์ Serenade

ผ่านแอป



เพียงรวมเบอร์มือถือ หรือเน็ตบ้านไฟเบอร์



รายเดือน

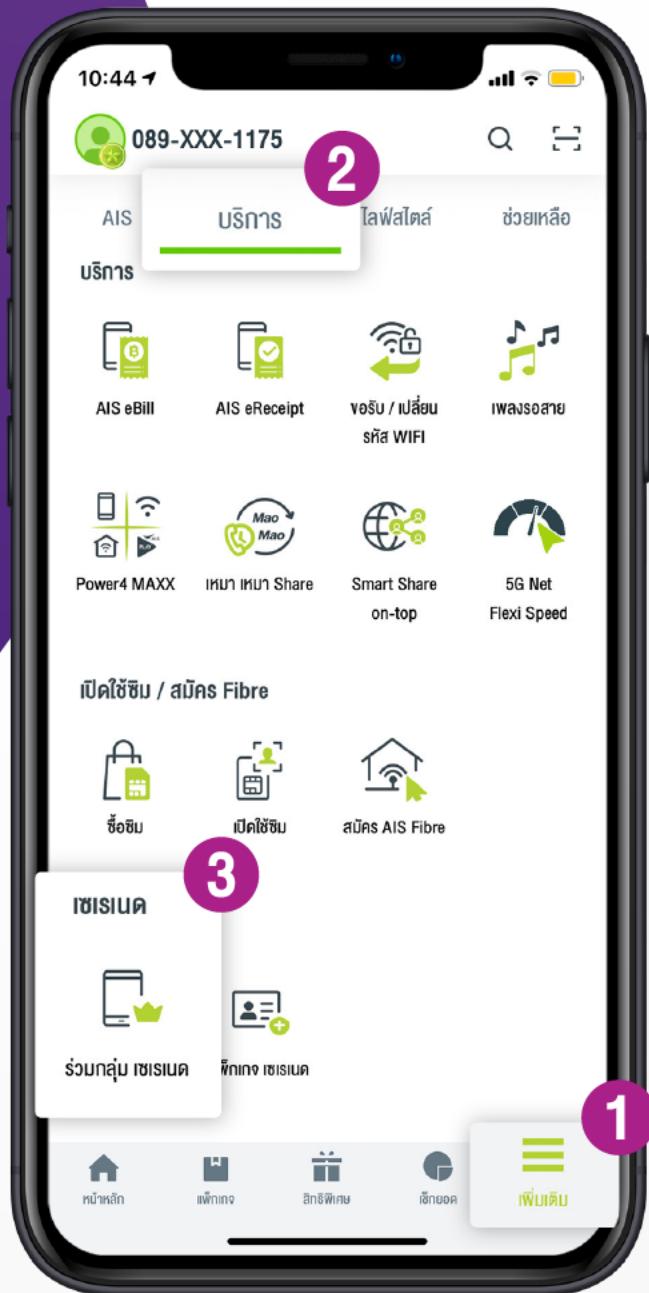


เติมเงิน



AIS Fibre

ให้ยอดค่าใช้จ่ายบริการถึงที่กำหนด
และเปิดบริการภายใต้บัตรประชาชนเดียวกัน*



สามารถรวมเบอร์ได้ที่แอปพลิเคชัน myAIS

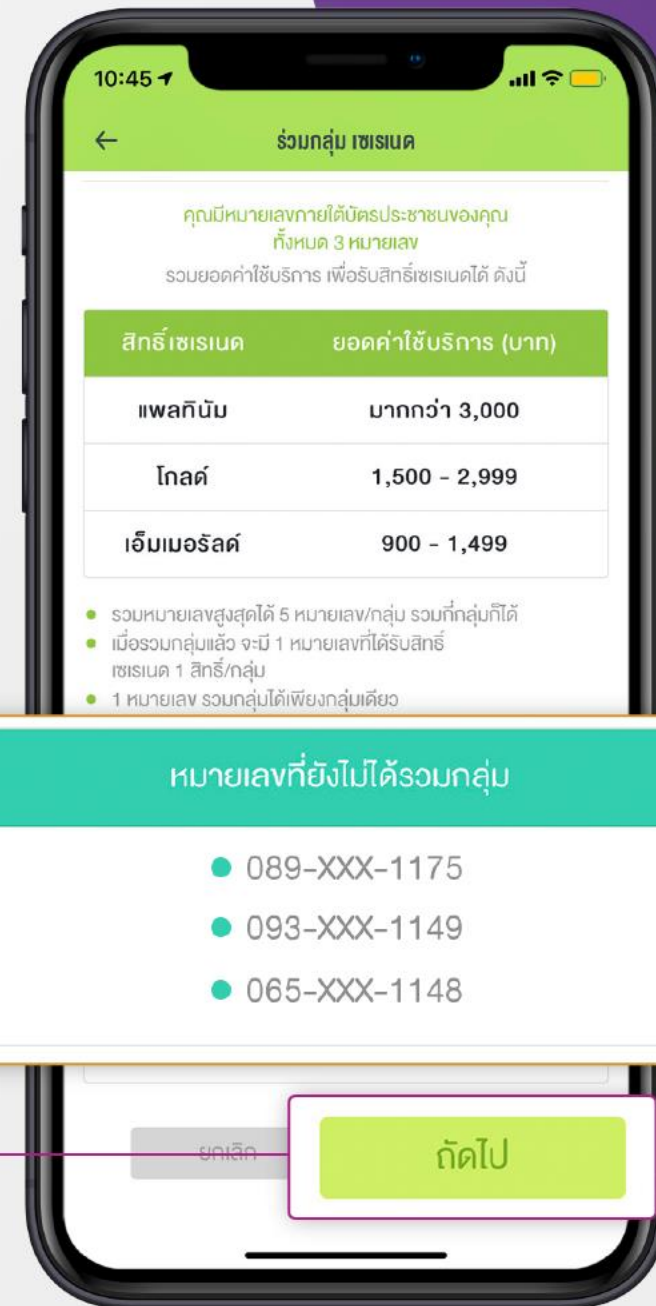
- 1 หลังจากเข้าสู่ระบบ
เลือกเมนู **เพิ่มเติม (More)**
- 2 เลือกแท็บ **บริการ (Service)**
- 3 เลือก **ร่วมกลุ่มเซเรนาด (Serenade by Account)**

หน้าจอจะแสดงหมายเลขทั้งหมด

ภายใต้บัตรประชาชนของคุณ

ที่ยังไม่ได้รวมกลุ่ม

4 เลือก กดไป





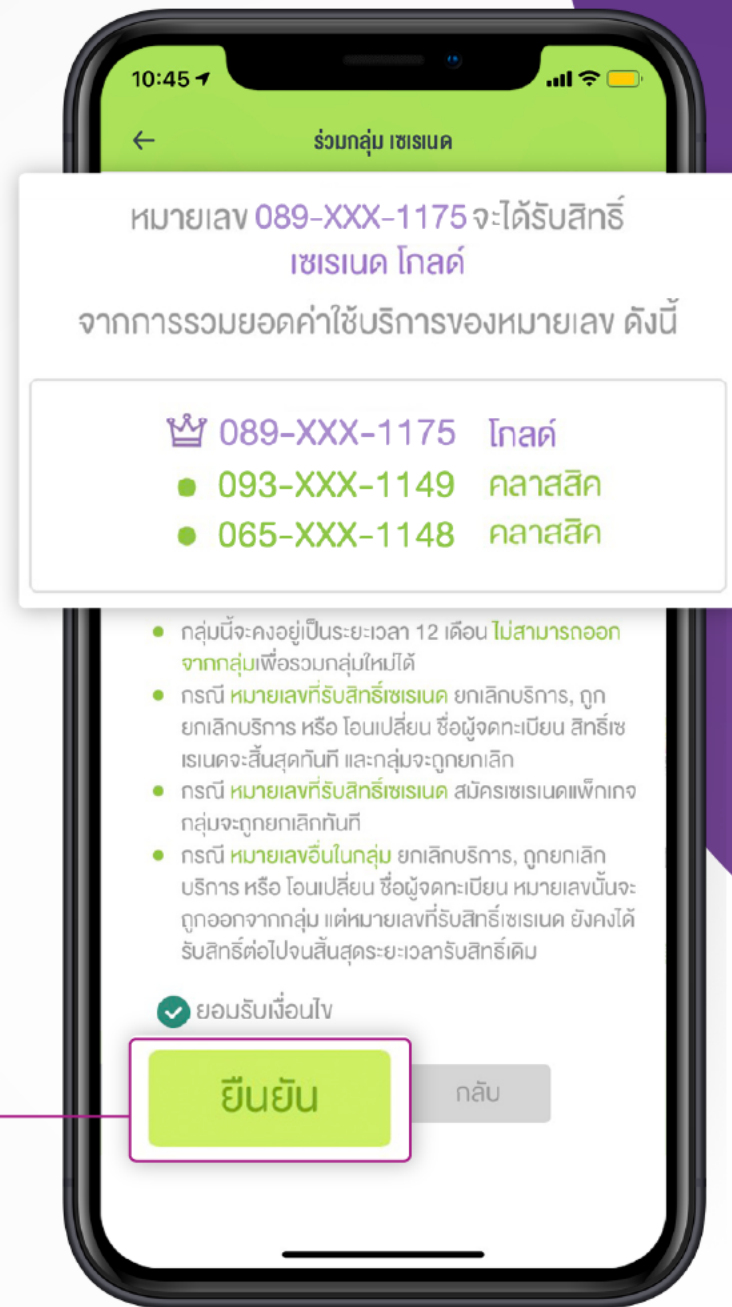
5 เลือก **หมายเลขหลัก** ที่ต้องการรับสิทธิ์

6 เลือก **หมายเลขที่จะรวมกลุ่ม** ด้วยการติ๊กถูกหน้าหมายเลข

7 ตรวจสอบยอดรวมตามสิทธิ์ที่ต้องการ จากนั้นเลือก **ถัดไป**

ตรวจสอบสิทธิ์เซรเอนด์ที่จะได้รับ หมายเลขที่จะรวมสิทธิ์ และเงื่อนไขจากการรวมกลุ่ม

8 เลือก  ยอมรับเงื่อนไข
จากนั้นเลือก ยืนยัน •



หลังจากนั้นจะมี SMS ยืนยันการรับสิทธิ์
เพียงเท่านี้ทุกยอดใช้บริการ
ก็จะรวมกลุ่มเป็น Serenade
สามารถใช้สิทธิพิเศษที่คิดสรรหาให้คุณได้เลย

