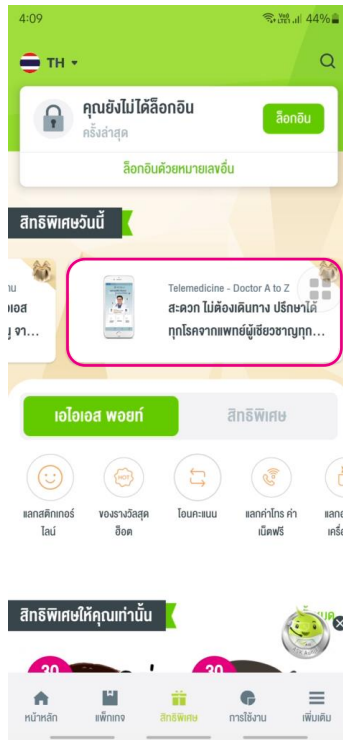


วิธีการรับสิทธิ์ได้ส่วนลดค่าบริการปรึกษาแพทย์ออนไลน์ Telemedicine



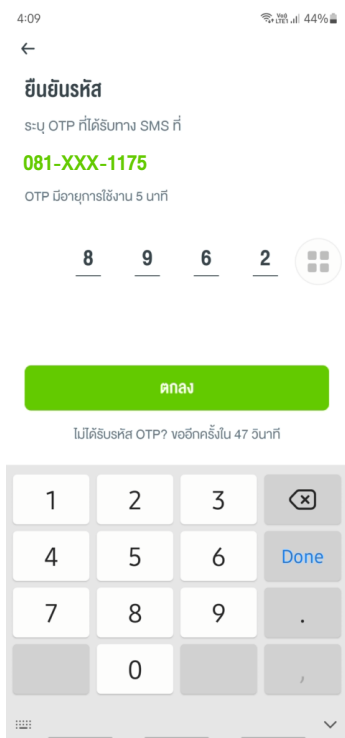
1 เปิดแอปพลิเคชัน myAIS และไปที่แถบเมนูสิทธิพิเศษ (Privileges)



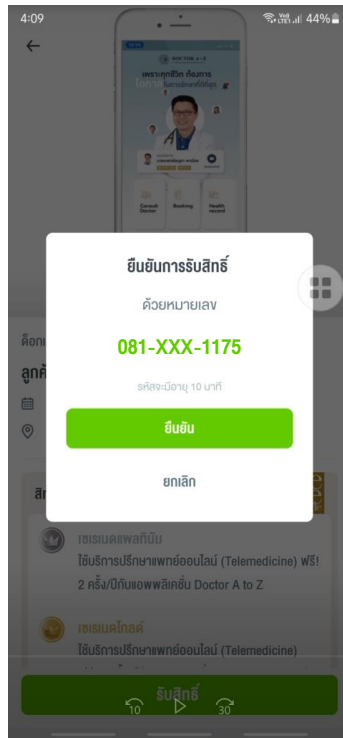
2 เลือกสิทธิพิเศษ Telemedicine ที่ต้องการใช้บริการ



3 กด รับสิทธิ์ (Redeem)



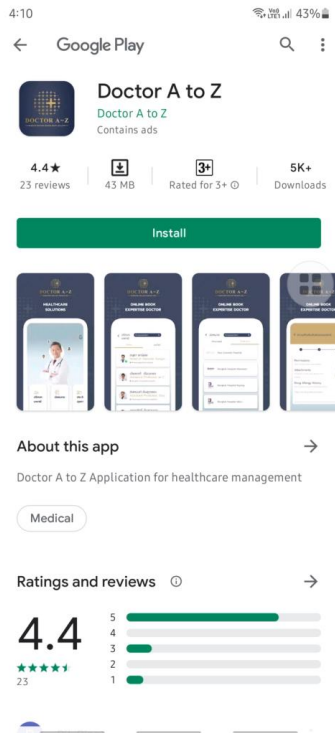
4 กด ขอรหัส OTP (Request OTP) กรอกรหัส OTP และกด ตกลง (OK)



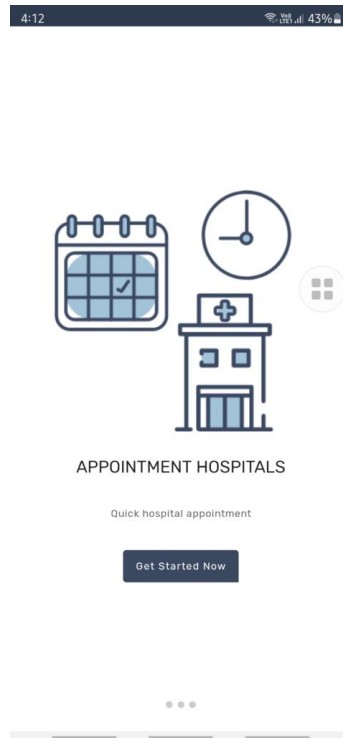
5 กด ยืนยัน (Confirm)



6 กด คัดลอกรหัส (Copy Code) และไปยังหน้ารับสิทธิ์ (Go to Link)



7 หากยังไม่มีแอปพลิเคชัน
กด **Install** หรือ **ติดตั้ง**



8 กด **Get Started Now** และลงทะเบียน
แอปพลิเคชันที่ต้องการใช้งาน



9 เลือกแพทย์ที่ต้องการปรึกษา กรอก
ข้อมูล และ **ใส่โค้ด** ที่คัดลอกจาก myAIS
หรือดูโค้ดจาก SMS ที่ได้รับ